




Приложение № 2
к приказу управления образования
Администрации города Иванова
от 29.12.2012 № 584

Согласовано
Начальник управления образования
 Арешина Е.В.
(подпись)
01.03.2021г
(дата)



Утверждаю
Руководитель учреждения
 Кирсанова Н.И.
(подпись)
01.03.2021г
(дата)

ОТЧЕТ
о результатах деятельности

муниципальное бюджетное дошкольное образовательное учреждение "Детский сад № 94"

и об использовании закрепленного за ним
муниципального имущества по состоянию
на 1 января 2021 года

Управление образования Администрации города Иванова

составлен "06" февраля 2021 г.

п/п	1. Общие сведения об учреждении	
1.1.	Перечень видов деятельности	Реализация основных образовательных программ дошкольного образования, присмотр и уход за детьми.
	Перечень услуг (работ), оказываемых потребителям за плату, и потребителей данных услуг	В настоящее время платные образовательные услуги не оказываются.
1.2.	Перечень разрешительных документов	Лицензия № 1900 от 21.02.17г. с приложением/бессрочно/.Свидетельство о регистрации предприятия № 7388 от 25.05.01г. Устав от 16.06.15г./изменения в Устав от 10.03.17г./свидетельство о внесении записи в ЕГРЮЛ, зарегистрированном до 1 июля 2002г. №5022 серия 368 от 25.05.01г. Свидетельство о постановке на учет в ИФНС по г. Иваново серия 37 №001524272.
1.3.	Количество штатных единиц и квалификация сотрудников (на начало и на конец отчетного года)	на начало года: 26,15 ставок, в том числе админ. персонал - 2 ст., педагогич. персонал - 9,0 ст., МОП - 15,15 ст.; на конец года: 26,15 ставок, в том числе админ. персонал - 2 ст., педагогич. персонал - 9,0 ст., МОП - 15,15 ст.
1.4.	Средняя заработная плата руководителя учреждения	28 892
1.5.	Средняя заработная плата сотрудников учреждения	21 396
1.6.	Количество вакансий на начало и конец отчетного периода	9,9 на начало периода, 8,9 на конец периода
1.7.	Среднегодовая численность работников учреждения	16,9
2. Результат деятельности учреждения		
2.1.	Объем финансового обеспечения муниципального задания учредителя (руб.)	7 730 960,15
2.2.	Информация об исполнении муниципального задания учредителя	100,00%
2.3.	Темп прироста балансовой (остаточной) стоимости нефинансовых активов к предыдущему году (в процентах)	-0,50%
2.4.	Общая сумма выставленных требований в возмещение ущерба по недостачам и хищениям материальных ценностей, денежных средств, а также от порчи материальных ценностей	нет

2.5.	Темп прироста дебиторской и кредиторской задолженности учреждения в разрезе поступлений (выплат), предусмотренных планом финансово-хозяйственной деятельности муниципального учреждения, к предыдущему году (в процентах)	Субсидия МЗ : Дебиторская задолженность : 782,22 % Кредиторская задолженность : -2,89 % ПУ : Дебиторская задолженность : 62,60 % Кредиторская задолженность : -18,83 %
2.6.	Причины образования просроченной кредиторской задолженности, а также дебиторской задолженности, нереальной к взысканию	нет
2.7.	Суммы доходов, полученных от оказания (выполнения) платных услуг (работ)	нет
2.8.	Цены (тарифы) на платные услуги (работы), оказываемые (выполняемые) потребителям (в динамике в течение отчетного периода)	нет
2.9.	Общее количество потребителей, воспользовавшихся услугами (работами) учреждения, в том числе количество потребителей, воспользовавшихся бесплатными, частично платными и полностью платными для потребителей услугами (работами), по видам услуг (работ)	Общее количество потребителей - 81 в том числе: количество потребителей, воспользовавшихся бесплатными услугами - нет количество потребителей, воспользовавшихся частично платными услугами -10 количество потребителей, воспользовавшихся полностью платными услугами -нет
2.10.	Количество жалоб потребителей и принятые по результатам их рассмотрения меры	нет
2.11.	Показатели расхода тепловой энергии, электрической энергии, воды за два предыдущих года	за 2018 год: тепловая энергия - 202,703 Гкал , электрическая энергия - 46305 кВт, вода - 1403 м. куб. за 2019 год: тепловая энергия - 179,474 Гкал , электрическая энергия - 51317 кВт, вода - 1454 м. куб.

Показатель	Всего		В том числе по лицевым счетам, открытым в органах, осуществляющих ведение лицевых счетов учреждений	
	план (руб.)	кассовое исполнение (руб.)	план (руб.)	кассовое исполнение (руб.)
1	2	3	4	5
Остаток средств на начало периода	174 067,47	174 067,47	174 067,47	174 067,47
Поступления, всего	9 082 964,58	9 001 536,49	9 082 964,58	9 001 536,49
В том числе:				
- субсидии на выполнение муниципального задания	7 730 960,15	7 730 960,15	7 730 960,15	7 730 960,15
- целевые субсидии	75 000,00	75 000,00	75 000,00	75 000,00
- бюджетные инвестиции	-	-	-	-
- поступления от оказания учреждением услуг (выполнения работ), относящихся в соответствии с уставом учреждения к его основным видам деятельности, предоставление которых для физических и юридических лиц осуществляется на платной основе, а также поступления от иной приносящей доход деятельности	1 277 004,43	1 195 576,34	1 277 004,43	1 195 576,34
Выплаты, всего (примечание: объемы планируемых выплат, источником финансового обеспечения которых являются поступления от оказания учреждениями услуг (выполнения работ), относящихся в соответствии с уставом учреждения к его основным видам деятельности, предоставление которых для физических и юридических лиц осуществляется на платной основе, формируются учреждением в соответствии с порядком определения платы, установленным в соответствии с действующим законодательством)	9 082 968,34	9 073 464,04	9 082 968,34	9 073 464,04
В том числе:				
- оплата труда и начисления на выплаты по оплате труда	5 785 314,57	5 785 313,57	5 785 314,57	5 785 313,57
- услуги связи	15 017,00	15 017,00	15 017,00	15 017,00
- транспортные услуги	7 100,00	7 080,00	7 100,00	7 080,00
- коммунальные услуги	977 111,10	977 111,10	977 111,10	977 111,10
- арендная плата за пользование имуществом	-	-	-	-
- услуги по содержанию имущества	345 325,80	344 650,52	345 325,80	344 650,52
- прочие услуги	116 406,88	114 488,72	116 406,88	114 488,72
- пособия по социальной помощи населению	-	-	-	-
- приобретение основных средств	75 629,66	74 627,00	75 629,66	74 627,00
- приобретение нематериальных активов	-	-	-	-
- приобретение материальных запасов	1 340 399,15	1 334 511,95	1 340 399,15	1 334 511,95
- приобретение ценных бумаг в случаях, установленных федеральными законами	-	-	-	-
- прочие расходы	420 664,18	420 664,18	420 664,18	420 664,18
- иные выплаты, не запрещенные законодательством Российской Федерации	-	-	-	-
Остаток средств на конец периода	174 063,71	102 139,92	174 063,71	102 139,92
Справочно: объем публичных обязательств, всего	-	-	-	-

3. Об использовании имущества, закрепленного за учреждением

№ п/п	Показатель	На начало отчетного года	На конец отчетного года
1	2	3	4
3.1.	Общая балансовая (остаточная) стоимость недвижимого имущества, находящегося у учреждения на праве оперативного управления, руб.	34 290 105,98 (25 991 895,22)	34 290 105,98 (25 864 062,10)
3.2.	Общая балансовая (остаточная) стоимость недвижимого имущества, находящегося у учреждения на праве оперативного управления и переданного в аренду, тыс. руб.	–	–
3.3.	Общая балансовая (остаточная) стоимость недвижимого имущества, находящегося у учреждения на праве оперативного управления и переданного в безвозмездное пользование, руб.	527130,23 (184946,76)	527 130,23 (179 675,45)
3.4.	Общая балансовая (остаточная) стоимость недвижимого имущества, приобретенного учреждением в отчетном году за счет средств, выделенных органом, осуществляющим функции и полномочия учредителя, учреждению на указанные цели, тыс. руб.	–	–
3.5.	Общая балансовая (остаточная) стоимость недвижимого имущества, приобретенного учреждением в отчетном году за счет доходов, полученных от платных услуг и иной приносящей доход деятельности, тыс. руб.	–	–
3.6.	Общая балансовая (остаточная) стоимость движимого имущества, находящегося у учреждения на праве оперативного управления, руб.	4 336 596,00 (356 697,57)	4 389 847,99 (323 076,99)
3.7.	Общая балансовая (остаточная) стоимость движимого имущества, находящегося у учреждения на праве оперативного управления и переданного в аренду, тыс. руб.	–	–
3.8.	Общая балансовая (остаточная) стоимость движимого имущества, находящегося у учреждения на праве оперативного управления и переданного в безвозмездное пользование, руб.	22020,00	22 020,00
3.9.	Общая балансовая (остаточная) стоимость особо ценного движимого имущества, находящегося у учреждения на праве оперативного управления, руб.	1 846 148,58 (356 697,57)	1 846 148,58 (323 076,99)

3.10.	Общая площадь объектов недвижимого имущества, находящегося у учреждения на праве оперативного управления, кв. м	793	793
3.11.	Общая площадь объектов недвижимого имущества, находящегося у учреждения на праве оперативного управления и переданного в аренду, кв. м	—	—
3.12.	Общая площадь объектов недвижимого имущества, находящегося у учреждения на праве оперативного управления и переданного в безвозмездное пользование, кв. м	32,7	32,7
3.13.	Количество объектов недвижимого имущества, находящегося у учреждения на праве оперативного управления, ед.	2	2
3.14.	Объем средств, полученных в отчетном году от распоряжения в установленном порядке имуществом, находящимся у учреждения на праве оперативного управления, тыс. руб.	—	—

Руководитель учреждения _____
(подпись)

Кирсанова Н.И.

Главный бухгалтер учреждения _____
(подпись)

Егорычева М.И.

Исполнитель документа _____
(подпись)

Ашмарина А.В.